



Ministerul Educației al Republicii Moldova
FILIALA BIBLIOTECI DE ÎNVĂȚĂMÎNT DIN NORD (BIN) A ABRM
Biblioteca Științifică USARB - Centru Biblioteconomic



str. Pușkin, 38, Bălți, MD 3121 Republica Moldova,
tel/fax: (0231) 52 445, e-mail: libruniv@usarb.md, <http://libruniv.usarb.md>

**Ședința de lucru și Atelierul profesional
BIBLIOTECILE DIN INSTITUȚIILE DE ÎNVĂȚĂMÎNT PREUNIVERSITAR:
ACCES, DEZVOLTARE ȘI TRANSFORMARE
Marți, 3 martie 2015**



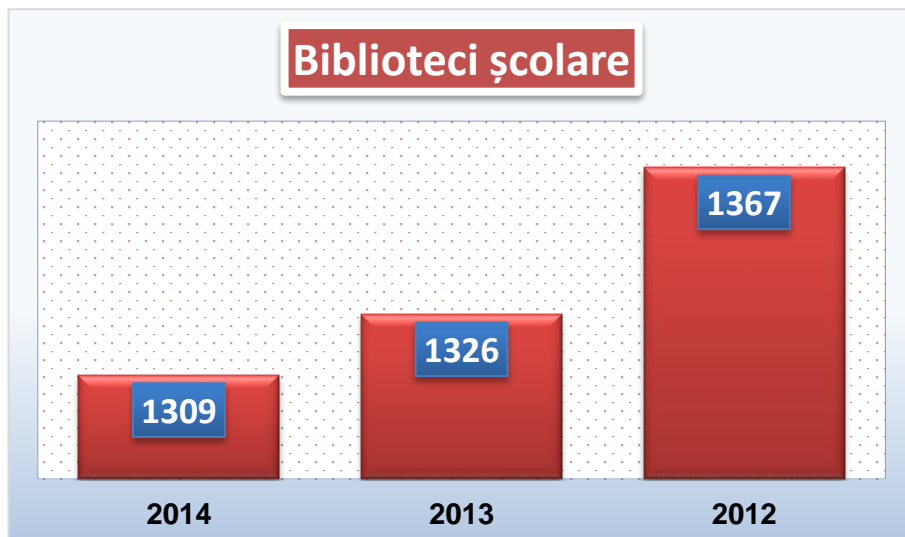
**REFERINȚĂ PRIVIND DATELE STATISTICE ALE ACTIVITĂȚII
BIBLIOTECILOR ȘCOLARE DIN REPUBLICA MOLDOVA ÎN ANUL
2014**

Responsabili:

Centrul Biblioteconomic, Biblioteca Științifică a Universității de Stat „Alecă Russo” din Bălți, director Elena HARCONIȚA (Zona de Nord).

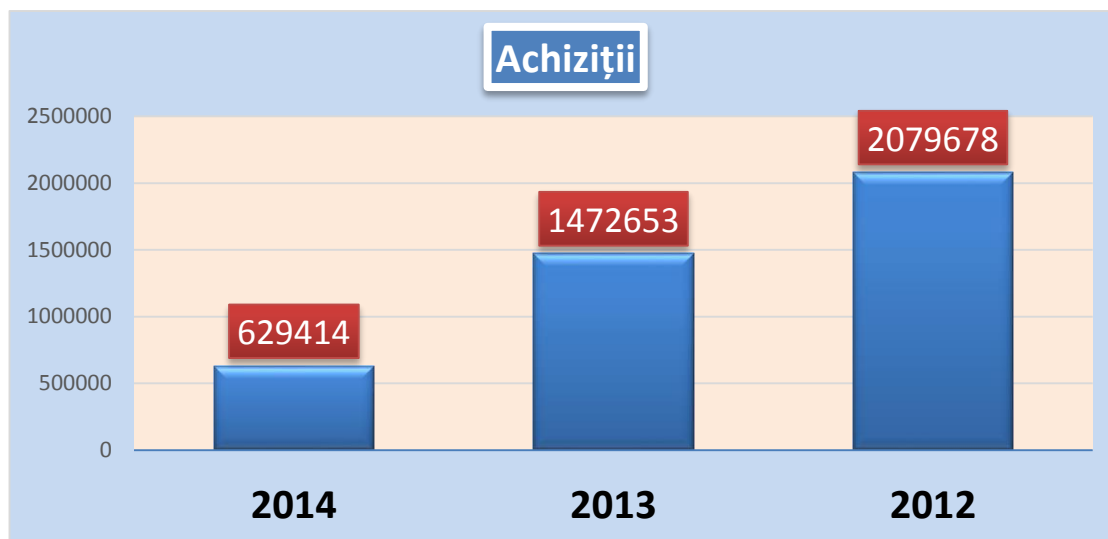
Centrul Biblioteconomic, Biblioteca Științifică a Universității Pedagogice de Stat „Ion Creangă”, Chișinău, director Ecaterina SCHERLET (Zona Centru și Sud).

Conform datelor statistice prezentate de către Metodistii-coordonatori, responsabili de activitatea bibliotecilor școlare ai Direcțiilor raionale/municipale de învățămînt, Zona Nord - Centrului Biblioteconomic, Biblioteca Științifică a Universității de Stat „Alecă Russo” din Bălți, Zona Centru și Sud - Centrului Biblioteconomic, Biblioteca Științifică a Universității Pedagogice de Stat „Ion Creangă”, în școlile din Republica Moldova funcționează, actualmente, **1 309** Biblioteci școlare (180 municipale, 166 urbane și 963 rurale). În urma optimizărilor în sistemul educațional, în ultimii 3 ani, numărul de biblioteci s-a redus cu 58, cele mai multe fiind din spațiul rural (41).

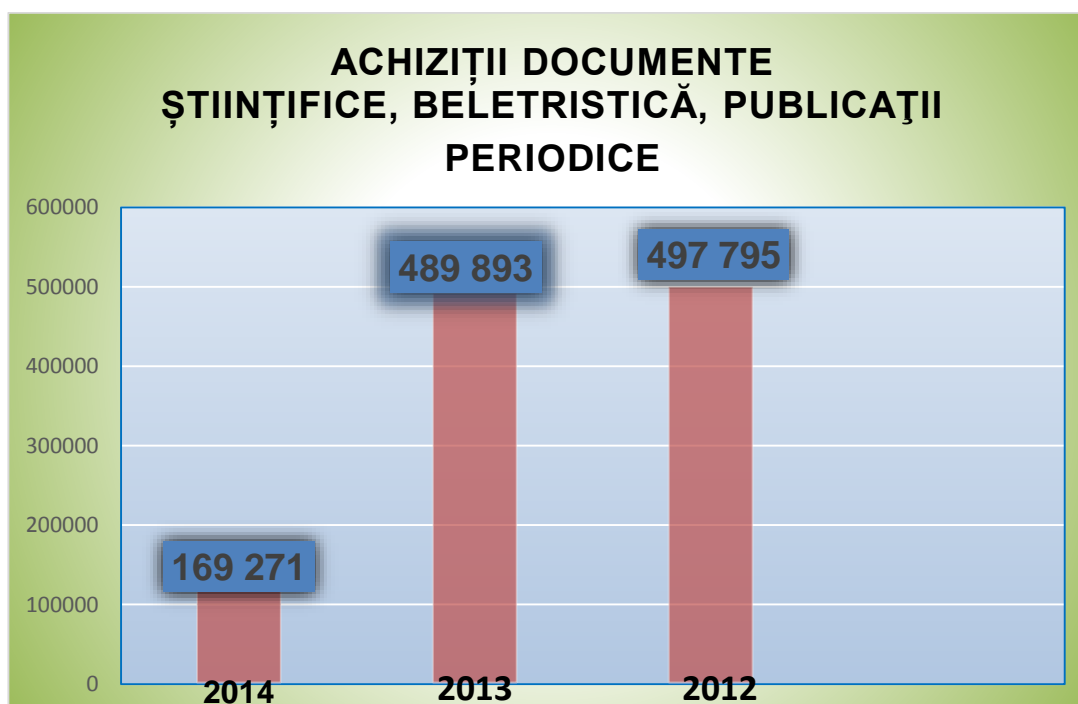


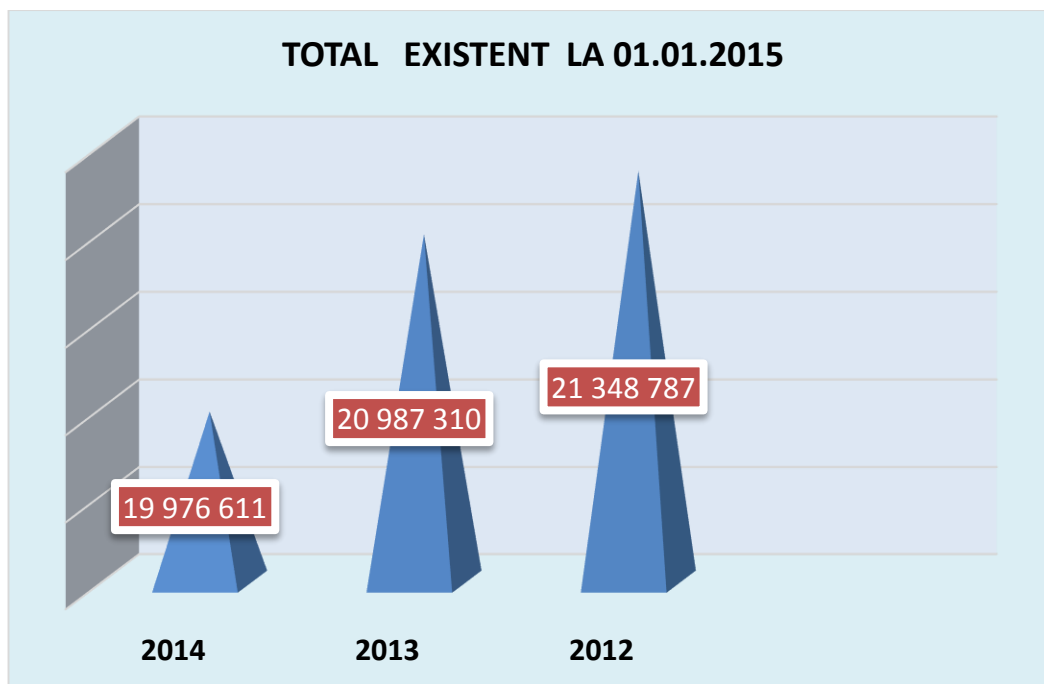
Cea mai mare problemă, în anul gestionar, s-a constatat la capitolul Achiziții, care au scăzut catastrofal față de ultimii 2 ani.

În 2014 s-au achiziționat **629 411** ex. cu 840 mii mai puțin decât în anul 2013 și cu 1mln 450 mii mai puțin decât în anul 2012.

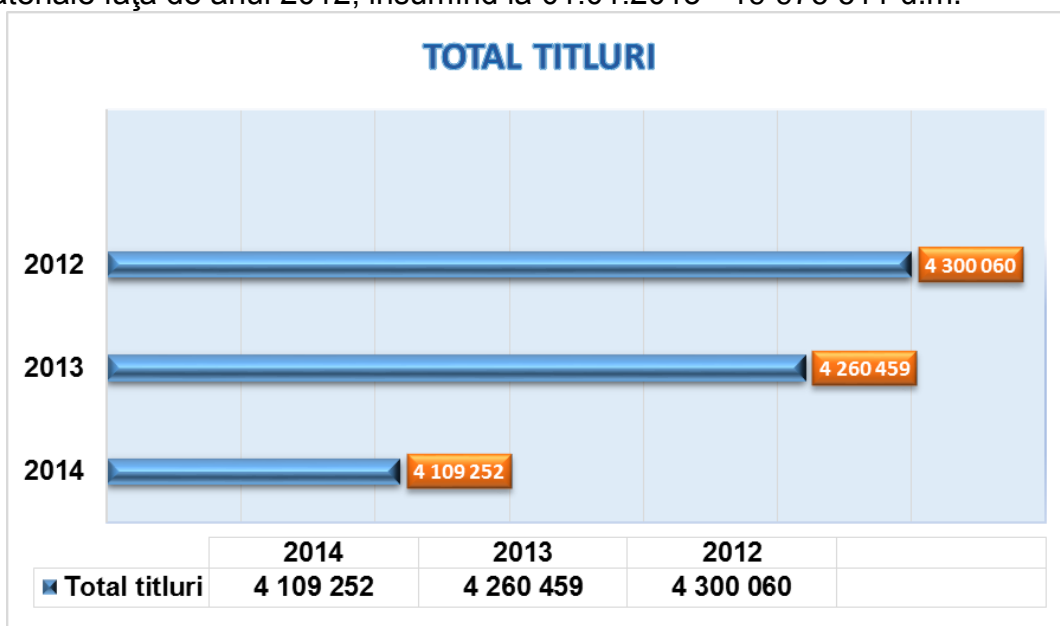


Acest lucru trezește o mare îngrijorare avînd în vedere și faptul că în acest an au fost decontate peste 1mln 650 mii ex.

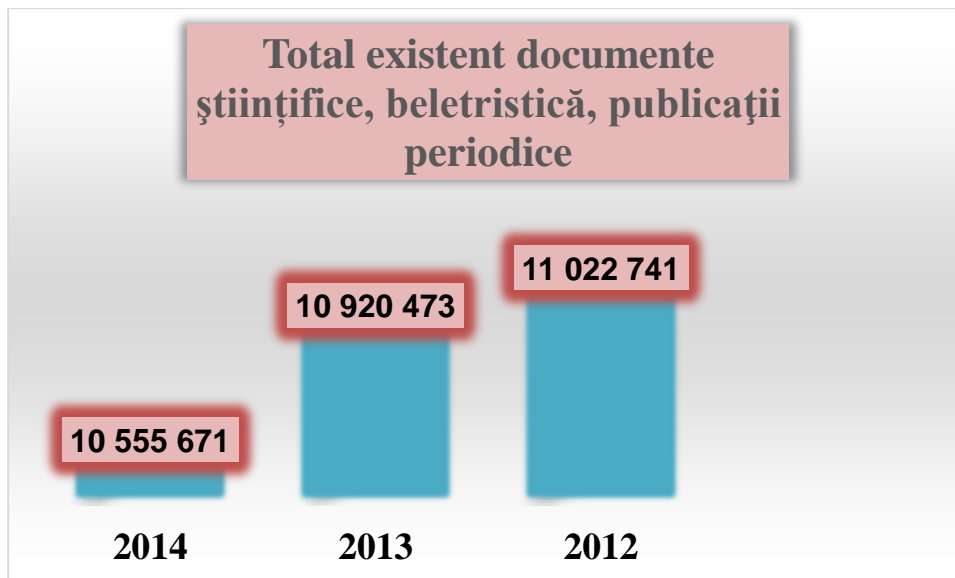




Astfel colecțiile bibliotecilor școlare din RM au scăzut cu peste 1 mln 500 mii de unități materiale față de anul 2012, însumând la 01.01.2015 - 19 976 611 u.m.

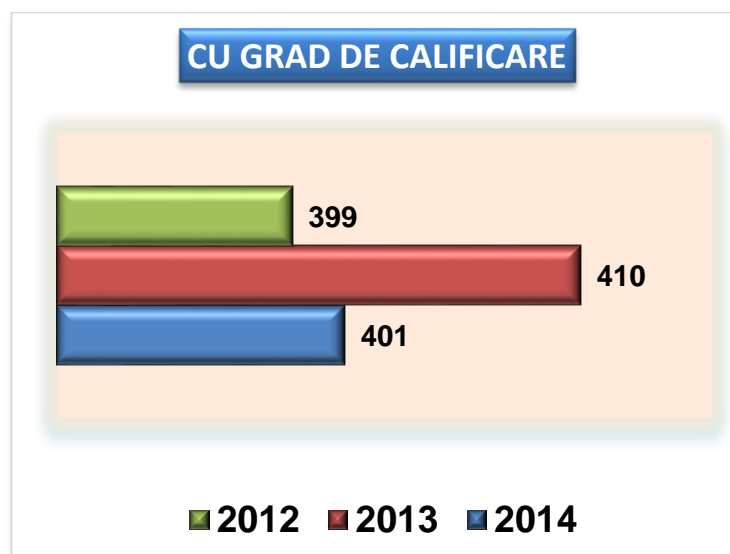
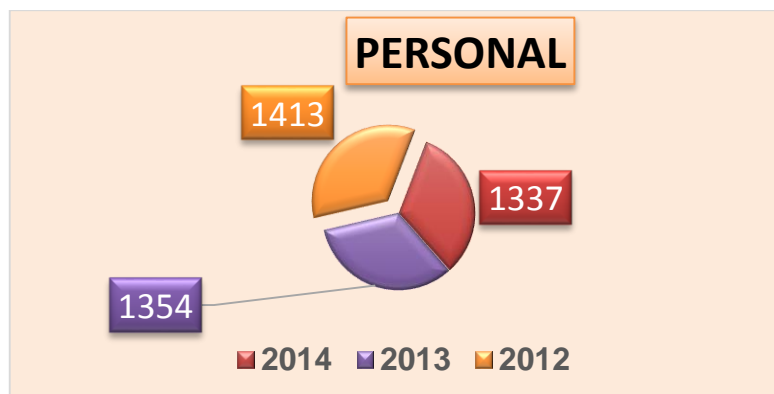


La titluri, de asemenea se constată o scădere evidentă, de circa 190 808 ex. față de anul 2012 și 151 207 ex. față de anul 2013.

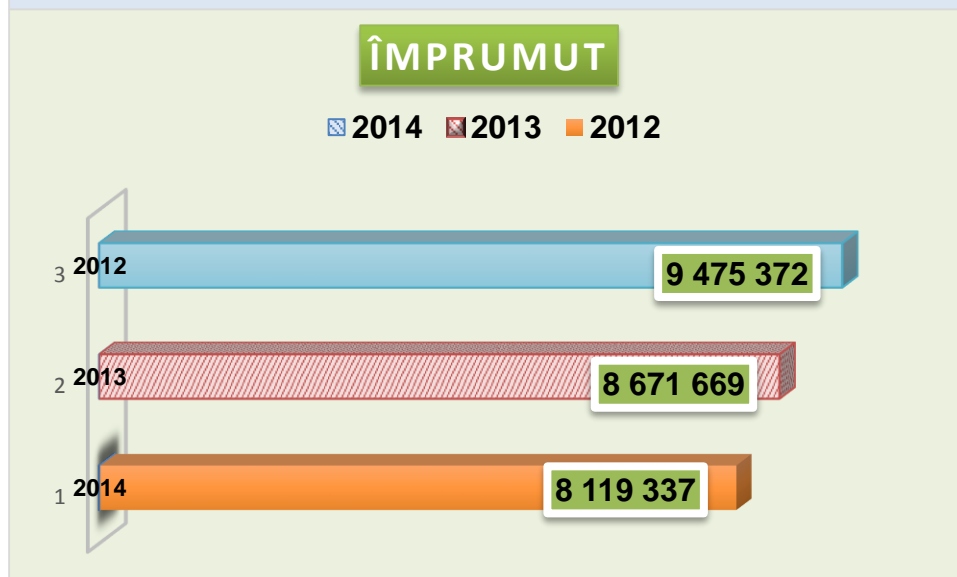
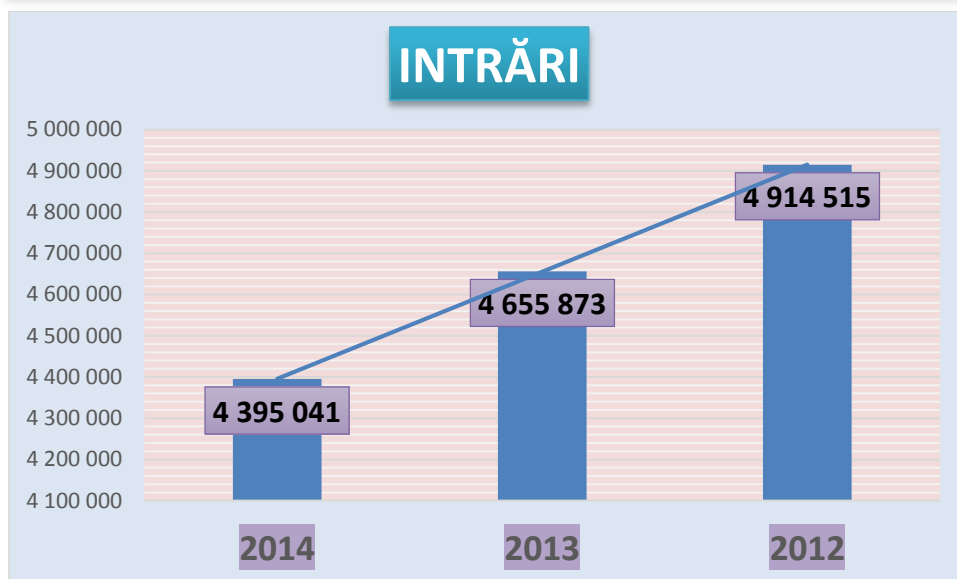
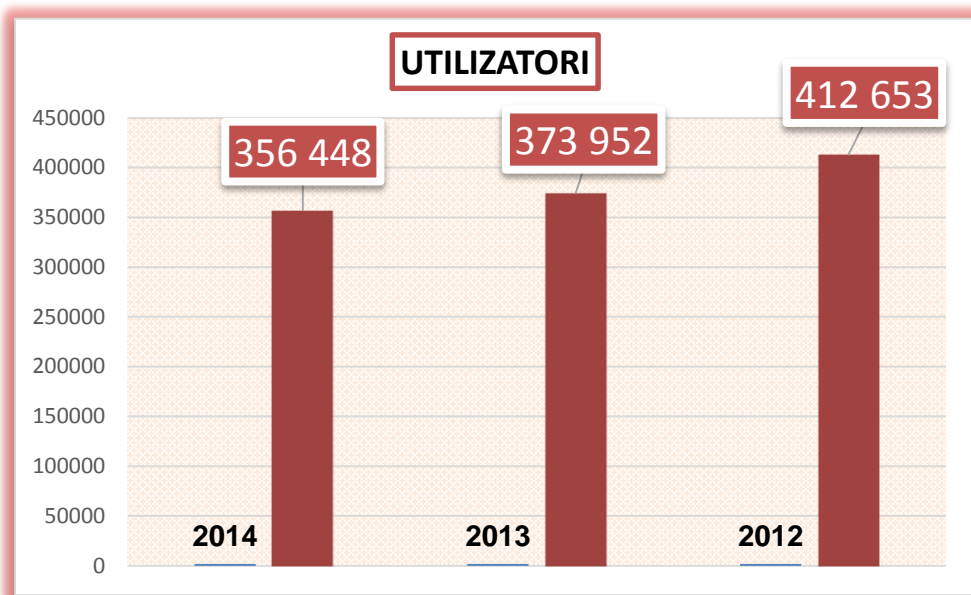


Astăzi în bibliotecile școlare activează **1 337** de angajați, cu 76 mai puțini decât în a. 2012. A scăzut numărul bibliotecarilor cu grad de calificare de la 410 la 401.

În biblioteci sînt încadrate persoane cu studii superioare / medii, dar numai 28 % sînt specialiști în domeniu.

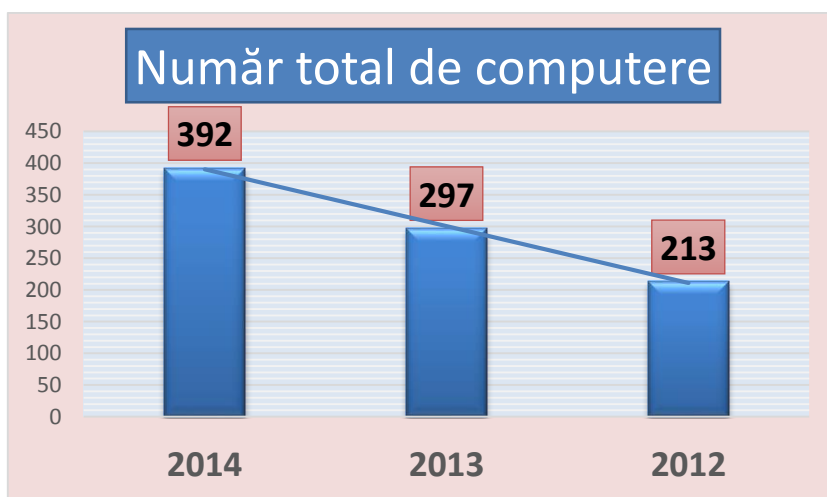
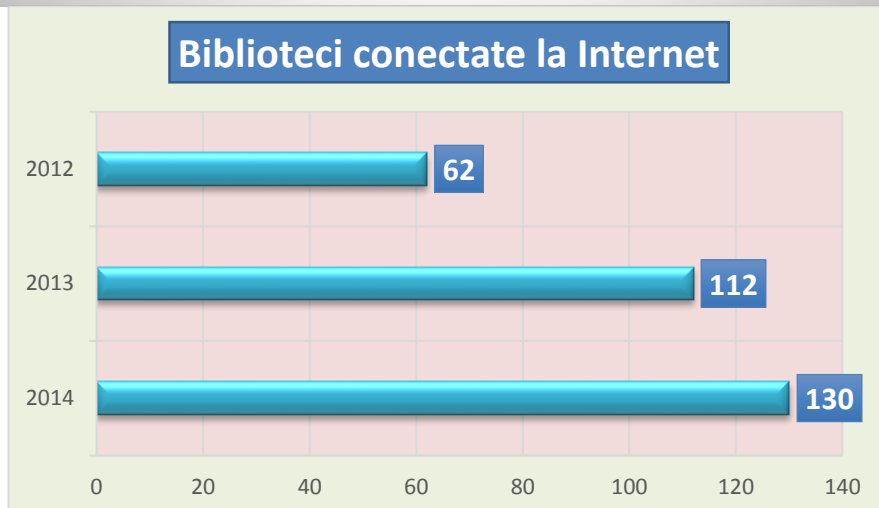
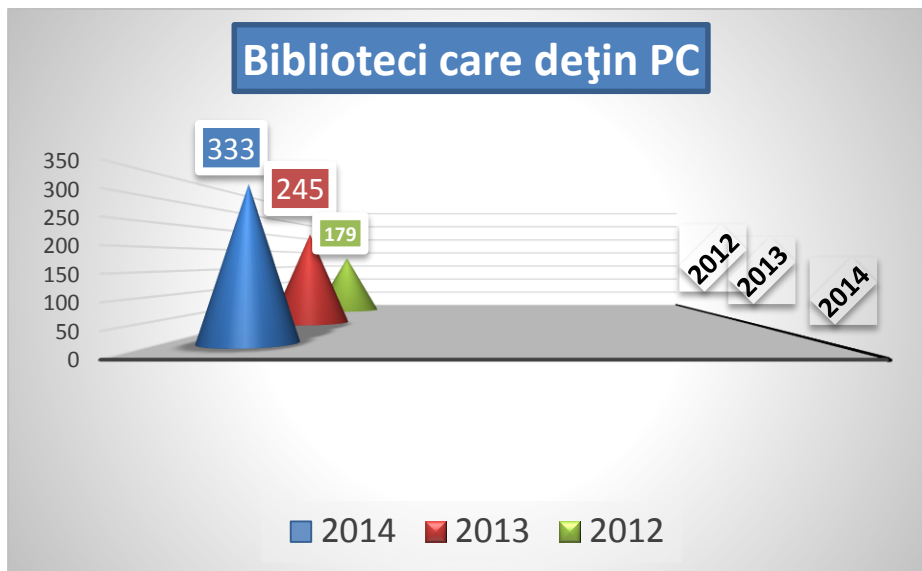


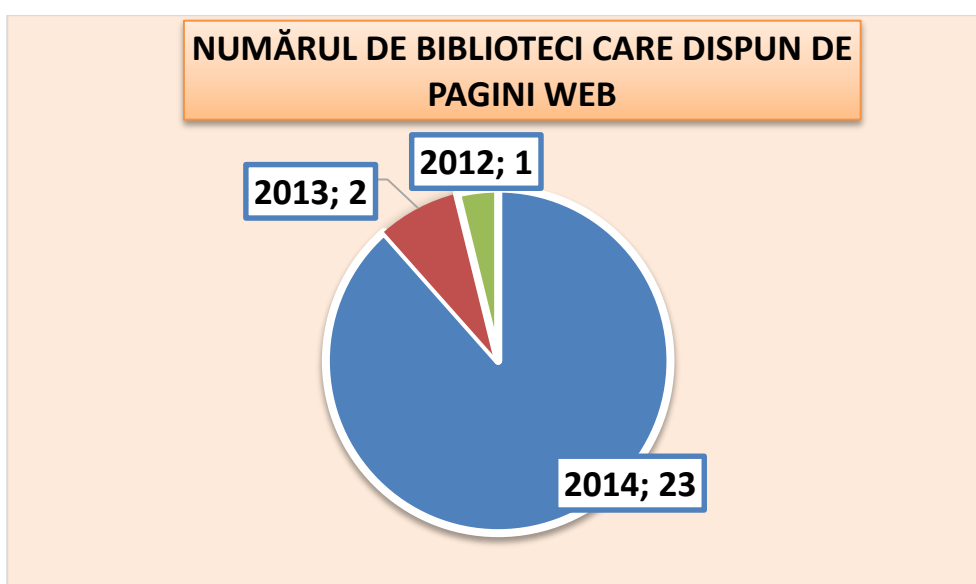
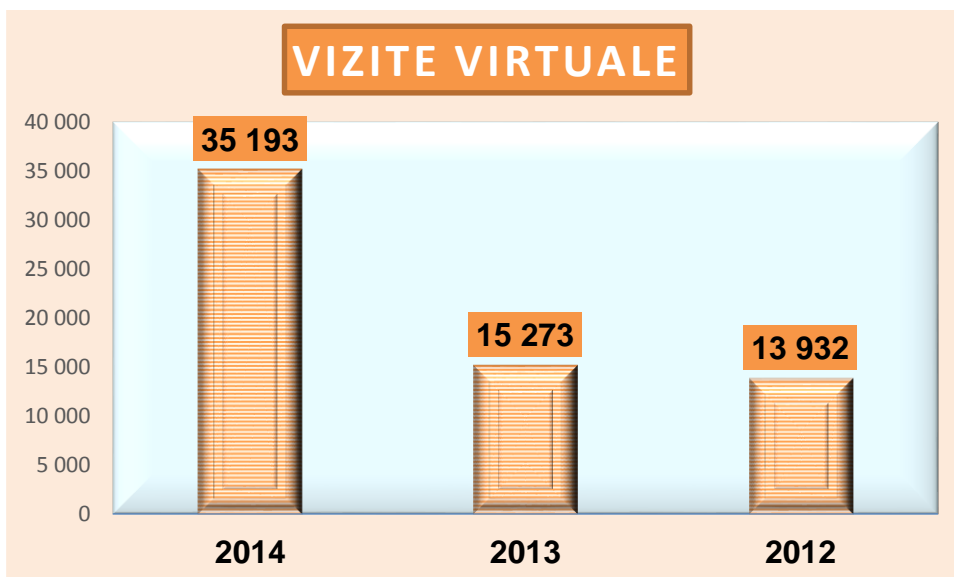
Rezultatele finale privind utilizarea serviciilor de bibliotecă atestă o reducere a numărului de beneficiari și respectiv a numărului de intrări și împrumuturi.



Dar a crescut numărul de biblioteci care dețin calculatoare (**333**), conectate la Internet (**130**). S-a mărit de 2 ori numărul vizitelor virtuale (35 193), fiind atestate pagini web și bloguri în 23 biblioteci școlare din Anenii-Noi, Chișinău, Călărași, Comrat, Ceadr-Lunga, Nisporeni, Orhei, Taraclia, Ungheni, Vulcănești.

Este încă foarte mic atât numărul de calculatoare (392) deținute, cât și imprimante (52), scanere (18).





DINAMICA ACTIVITĂȚII BIBLIOTECILOR ȘCOLARE ÎN ANII 2012-2014

Nr. o.	Indice	Anul 2014	Anul 2013	+	-	Anul 2012	+	-
	DATE DE INTRARE ÎN BIBLIOTECĂ							
1.	Biblioteci școlare	1309	1326		17	1 367		41
	▪ Municipale	180	180			186		6
	▪ Urbane	166	171		5	177		6
	▪ Rurale	963	975		12	1004		29
2.	Locuri în săli de lectură	15 432	15 087	703		15 168		439
3.	Suprafața totală	70 387	71 041		11940	72 160		2 631
4.	Local: special	147	135	12		184		49

	Reamenajat	1 162	1 191	4		1 183		25
	Propriu	1 304	1 320	17		1 358		71
5.	Starea tehnică: avariate	10	15		5	11	4	
	Necesită reparații	425	396	29		445		49
6.	După categorii							
	1	25	20	6		25		6
	2	124	120	9		132		17
	3	390	393	12		377	1	
	4	770	793		11	815		34
	Colecții							
7.	Achiziții	629 414	1 472 653		843239	2 079 678		607025
	Științ.,beletristi că,periodice	169 271	489 893		320622	497 795		7902
	Total titluri	71 497	146 936		75439	196 540		49604
8.	Eliminări	1 650 318	1 735 478		85160	2 669 721		934243
9.	Total existent	19 976 611	20 987 310		1010699	21 348 78 7		361477
	Științ.,beletristi că,periodice	10 555 671	10 920 473		364802	11 022 741		102268
	Total titluri	4 109 252	4 260 459		151207	4 300 060		39601
	Manuale	9 343 100	9 988 012		644 912	10 247 985		259973
	În limba de stat	12 992 475	13 605 265		612 790	13 542 576	6268 9	
	Publicații în serie	11 939	12 311		372	13 290		979
10.	Personal	1337	1 354		17	1 413		59
	State :	872	923		51	981	58	58
	Studii superioare	739	758		19	750	8	
	Inclusiv de specialitate	187	191		4	211		20
	Cu studii medii	598	596	2		663		67
	Inclusiv de specialitate	189	194		5	202		8
	Cu grad de calificare	401	410		9	399	11	
	REZULTATE FINALE							
	Utilizare și utilizatori							
10.	Utilizatori	356 448	373 952		17504	412 653		38701
	▪ Din care copii pînă la 16 ani	281 860	290 313		8453	305 818		15505
	▪ Din care activi	287 066	300671		13605	324 823		24152
	▪ Din care copii pînă la 16 ani	232 871	230771	2100		252 755		21984

11.	Intrări	4 395 041	4 655 873		260832	4 914 515		258642
	▪ Vizite virtuale	35 193	15 273	19920		13 932	1341	
12.	Împrumut	8 119 337	8 671 669		552332	9 475 372		803703
	▪ În limba de stat	6 081 867	6 436 009		354142	7 096 434		660425
13.	Servicii electronice							
	Biblioteci care dețin PC	333	245	88		179	66	
	▪ Conectate la Internet	130	112	18		62	50	
	Calculatoare, total	392	297	95		213	84	
	▪ Conectate la Internet	160	124	36		67		
	Număr de imprimante	52	40	12		16	24	
	Număr de scanere	18	13	5		1	12	
	Pagini web	23	2	2		1	1	

**MĂSURĂTORI ȘI INDICATORI DE PERFORMANȚĂ
AI ACTIVITĂȚII BIBLIOTECILOR ȘCOLARE DIN REPUBLICA MOLDOVA PE ANII 2012-2014**

Măsurători și indicatori de performanță	2012	2013	2014
Biblioteci			
Total	1 367	1 326	1 309
▪ Municipale	186	180	180
▪ Urbane	177	171	166
▪ Rurale	1 004	975	963
▪ Categoria 1 (pînă la 2 000 vol.)	25	20	25
▪ Categoria 2 (2 001-5 000 vol.)	132	120	124
▪ Categoria 3 (5 001-10000 vol.)	377	393	390
▪ Categoria 4 (10 001-100 000 vol.)	815	793	770
Suprafața totală	72 160	71 041	70 387
Capacitatea sălilor de lectură	15 168	15 087	15 432
Colecții			
Total colecții	21 348 787	20 987 310	19 976 611
Inclusiv manuale	10 247 985	9 988 012	9 343 100
Documente în stoc per utilizator	66 ex.	70 ex.	70 ex.
Manuale în stoc per utilizator	32 ex.	33 ex.	33 ex.
Periodice curente	13 290	12 311	11 939
Documente achiziționate	2 079 678	1 472 653	629 414
Documente achiziționate per utilizator	5,0	4,0	1,8
Rata de înnoire a stocului	10 ani	14 ani	32 ani
Total documente eliminate	2 669 721	1 735 478	1 650 318
Utilizare și utilizatori			
Utilizatori înscriși	412 653	373 952	356 448
Utilizatori activi	324 823	300 671	287 066
Intrări	4 914 515	4 655 873	4 395 041
Intrări la bibliotecă per utilizator	15	15	15
Vizite virtuale	13 932	18 723	35 193

Documente împrumutate	9 475 372	8 671 669	8 119 337
Documente împrumutate per utilizator	29	29	28
Documente împrumutate per angajat	6 706	6 404	6 073
Circulația colecției	0,44	0,41	0,41
Facilități și servicii			
Nr.de biblioteci care dețin computere	179	245	333
Nr.de biblioteci conectate la Internet	62	112	130
Nr. total de computere	213	297	392
Computere conectate la Internet	67	124	160
Nr.de imprimante	16	40	52
Nr.de scanere	1	13	18
Nr.de biblioteci care dispun da pagina web	1	2	23
Personalul bibliotecilor			
Bibliotecari, total	1 413	1 354	1 337
În echivalent de norme întregi	981	923	872
Cu studii superioare	750	758	739
Studii superioare profesionale	211	191	187
Cu studii medii	663	596	598
Studii medii profesionale	202	194	189
Grad de calificare	399	410	401

Elena HARCONIȚA, directorul Bibliotecii Științifice a Universității de Stat „Alec Russo” din Bălți, elena.harconita@mail.ru

Elena STRATAN, șef serviciu Cercetare. Asistență de specialitate, elena.stratan1@gmail.com