



MINISTERUL EDUCAȚIEI AL REPUBLICII MOLDOVA
FILIALA BIBLIOTECI DE ÎNVĂȚĂMÎNT DIN NORD (BIN) A ABRM
Biblioteca Științifică USARB - Centrul biblioteconomic



***Ședința de lucru Filiala BIN, Biblioteci de învățămînt
din Nord în contextul consolidării regionale ABRM***

Marți, 18 februarie, 2014

**DATE STATISTICE PRIVIND ACTIVITATEA
BIBLIOTECILOR ȘCOLARE DIN REPUBLICA
MOLDOVA ÎN ANUL 2013**

**Elena Harconița, directoarea BȘ USARB,
Președintele Filialei BIN**

- Manifestul IFLA pentru statistica de bibliotecă din anul 2011 susține că „calitatea statisticii naționale – și, în final, a celei internaționale – depinde atât de precizia și livrarea cu promptitudine a datelor de către fiecare bibliotecă în parte, cât și de întocmirea cu atenție a acesteia, în scopul identificării eventualelor erori sau interpretări greșite”.
- Deși colectarea datelor de bibliotecă începe întotdeauna în biblioteci individuale, se spune în Manifest..., finalizarea se constituie într-o compilație de date, la nivel regional și național.
- Bibliotecile trebuie să colaboreze pentru a forma rețele regionale/naționale de întocmire a statisticilor de bibliotecă, asigurând un sistem de biblioteci la nivel național care să funcționeze eficient.

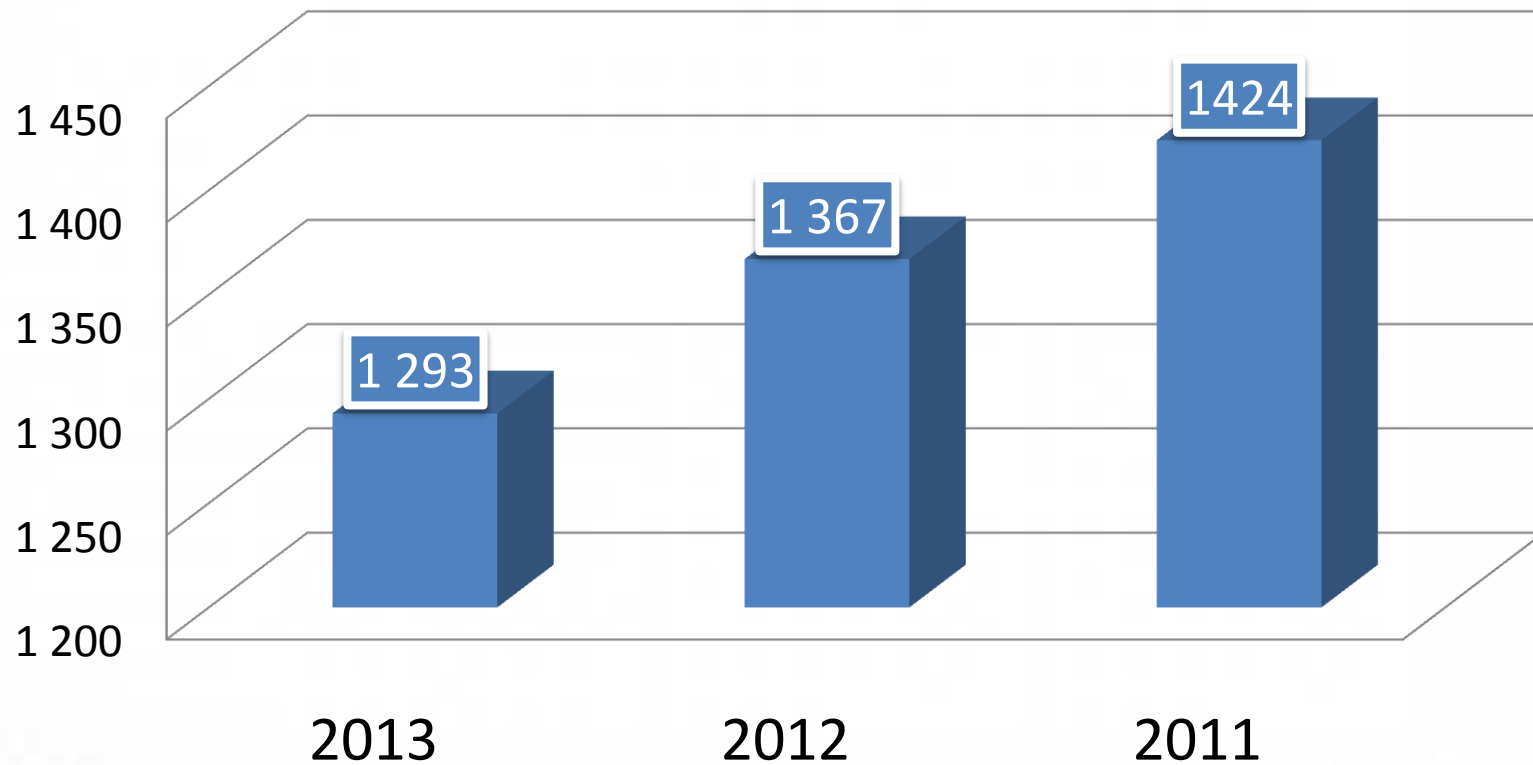
- Una din aceste rețele este cea pe care am format-o, de circa 10 ani cu bibliotecile școlare și Biblioteca Universității Pedagogice de Stat „Ion Creangă” din Chișinău. Centrul și Sudul (17 raioane și mun. Chișinău) Republicii Moldova raportează datele statistice acestei instituții, Zona de Nord (15 raioane și mun. Bălți) – Centrului Biblioteconomic – Bibliotecii Științifice USARB .
- Specialiștii - responsabili de activitatea bibliotecilor școlare de la Direcțiile de Învățământ, Tineret și Sport din toate raioanele și municipiile Republicii s-au obișnuit deja cu obligațiunea de a colecta și furniza datele statistice privind activitatea bibliotecilor școlare din subordine.
- Cu părere de rău, dacă în anul 2012 responsabilii din Cahul și Leova nu și-au onorat funcțiile, în anul 2013 a rămas doar raionul Leova , deaceea datele pe acest raion sînt păstrate din anul 2011.

- „ Prin măsurarea datelor de intrare în bibliotecă (resurse, inclusiv clădiri și echipament, personal și colecții), statisticile de bibliotecă indică implicarea la nivel politic, inclusiv al autorităților în dezvoltarea serviciilor de bibliotecă. Prin măsurarea rezultatelor finale (frecvența utilizării colecțiilor și serviciilor tradiționale și electronice) bibliotecile pot demonstra că serviciile lor sunt adecvate pentru diferite categorii de populație. Compararea datelor de intrare cu rezultatele finale demonstrează cât de eficient și-au organizat bibliotecile serviciile sale”.

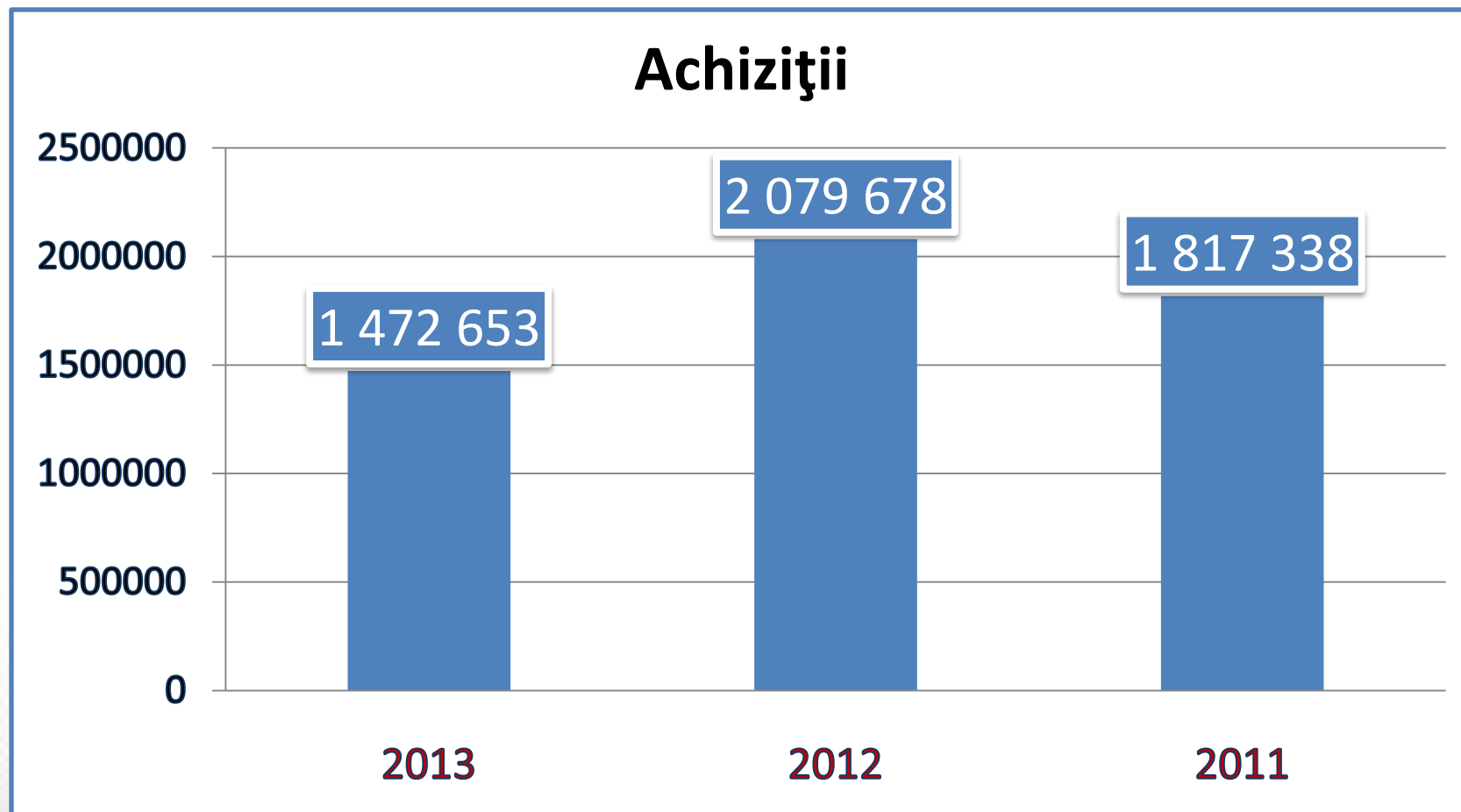
(Din Manifestul IFLA privind statisticile de biblioteci, 2011)

Conform datelor de intrare în bibliotecă, în urma optimizărilor din învățământ , în ultimii 3 ani s-a redus numărul de biblioteci cu 131, cele mai multe fiind din spațiul rural (73).

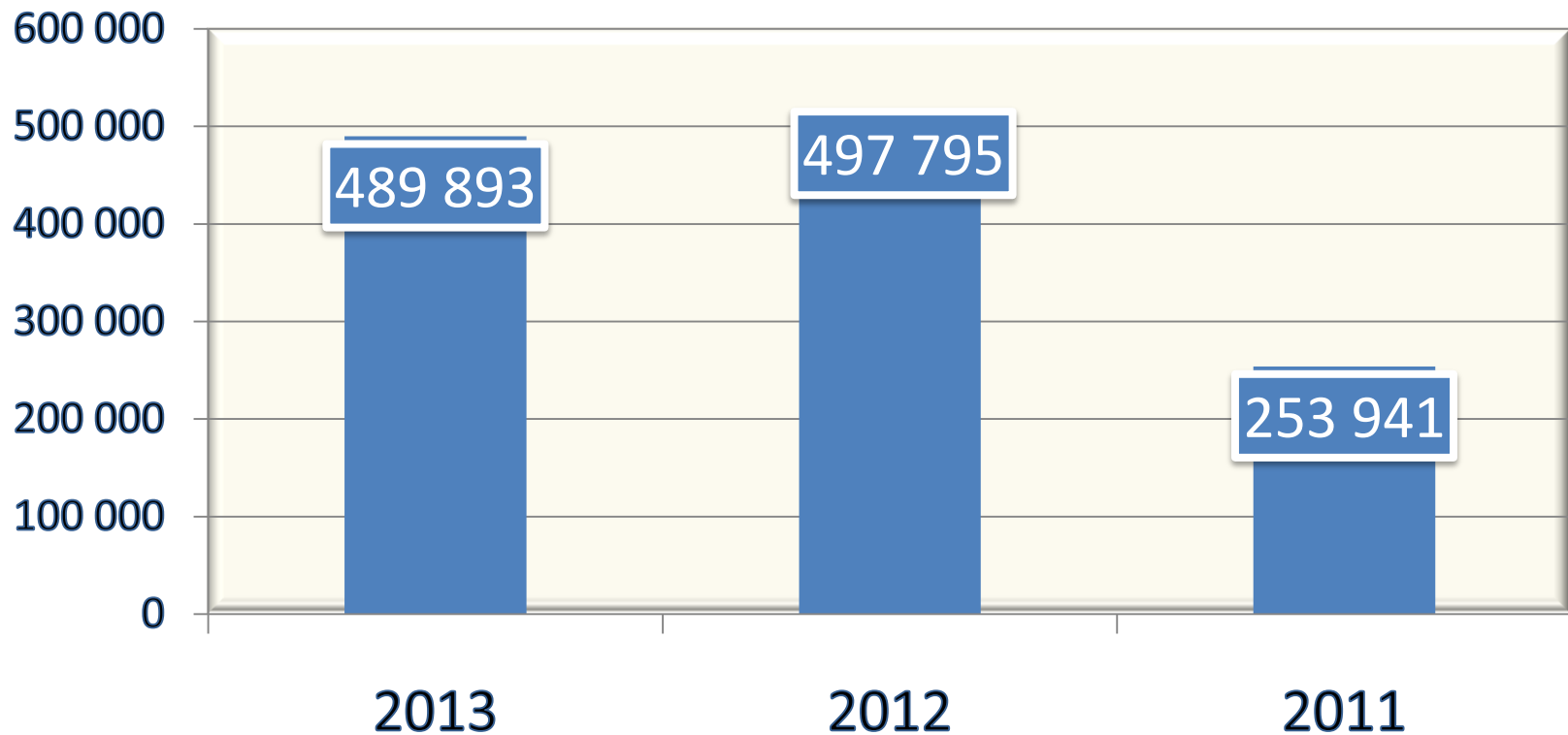
Biblioteci școlare



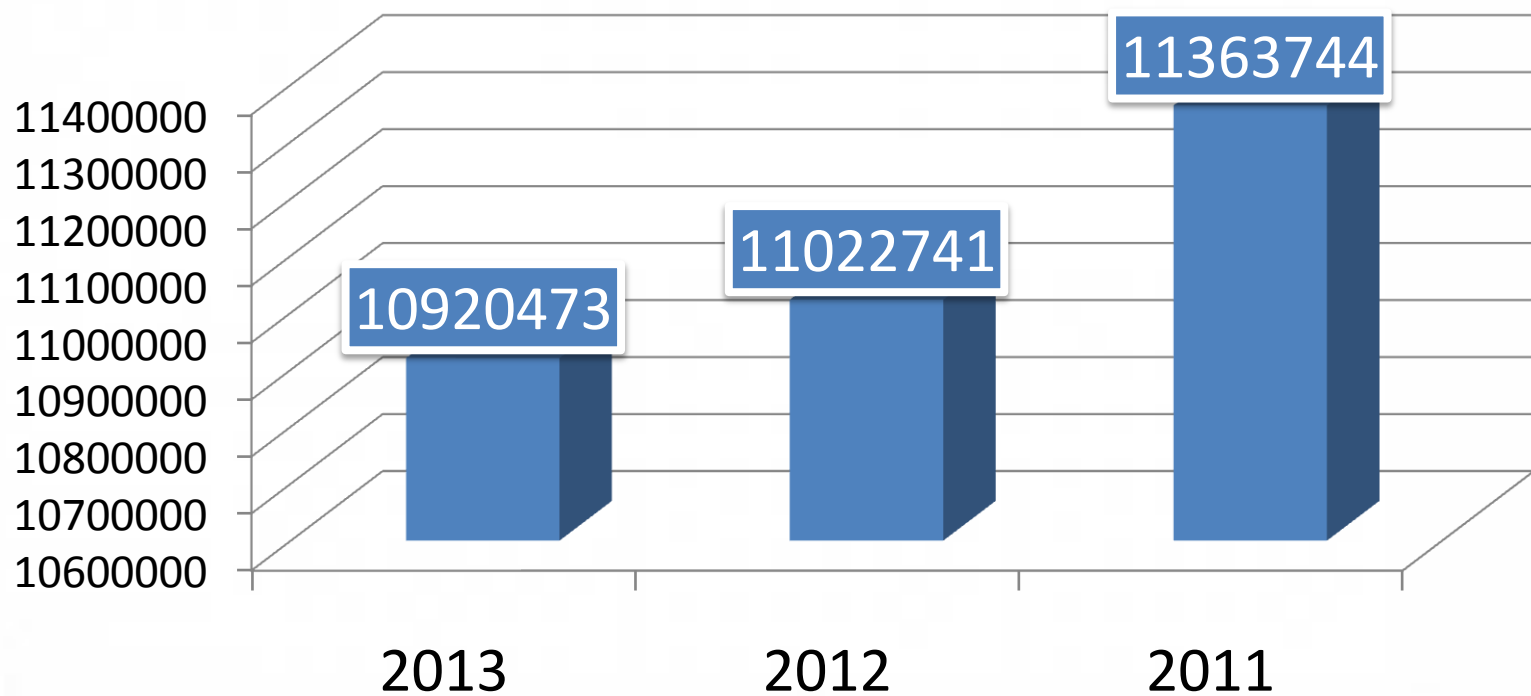
Bibliotecile au achiziționat peste 5 mln. documente noi și au decontat circa 6 mln documente depășite fizic și moral. Astfel numărul total al colecțiilor a scăzut cu peste 1 mln de unități materiale, ceea ce constituie aproape 5 %, a documentelor științifice, beletristice și a publicațiilor periodice – cu 4 % , publicațiilor în serie – cu 13 %. Numai cu 2 % a scăzut numărul de titluri deținut , dar cunoaștem că rata de înprospătare a colecțiilor rămîne un deziderat prioritar pentru toate instituțiile info-bibliotecare din R.Moldova.



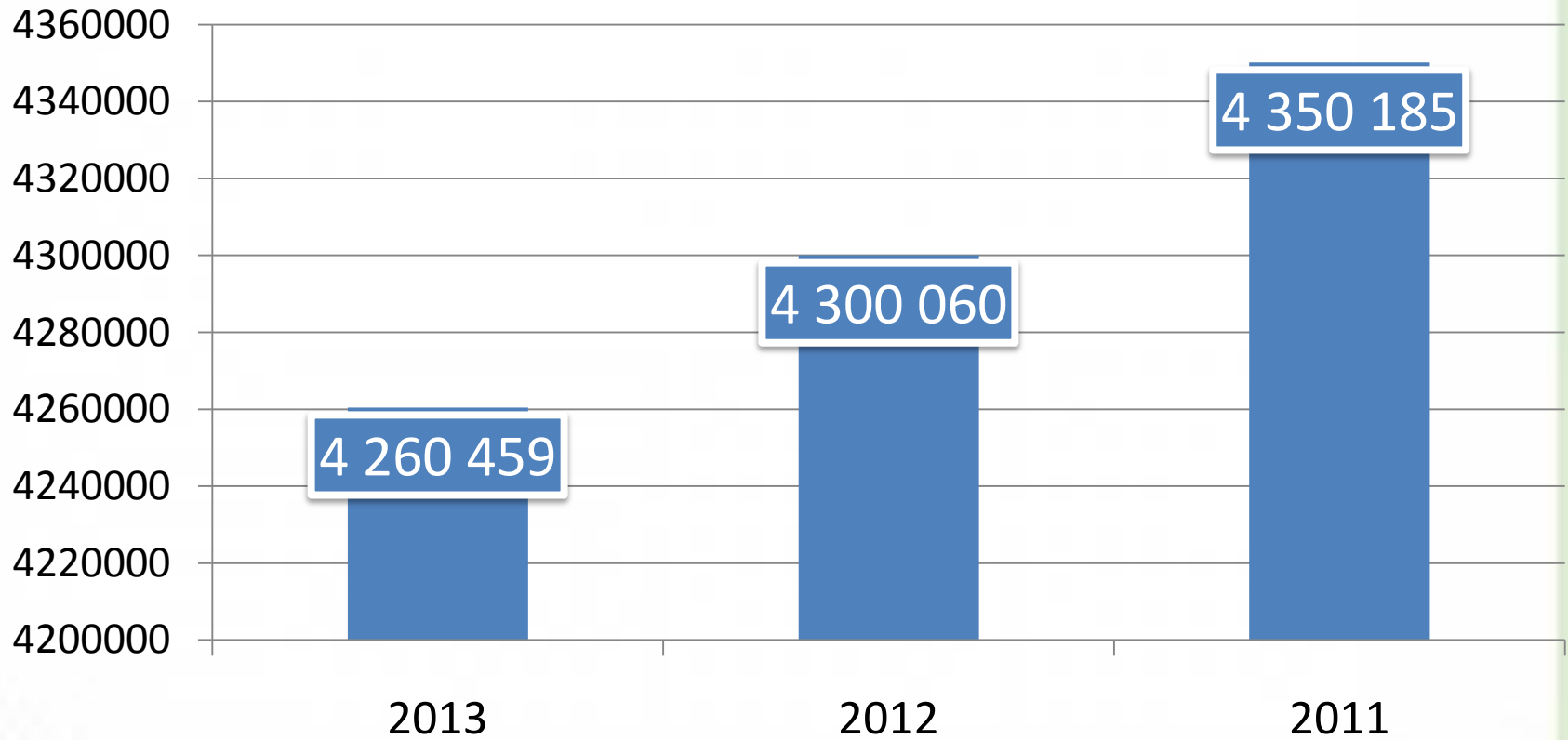
Achiziții Științifică, beletristică, periodice



Total existent Științifică, beletristică, periodice

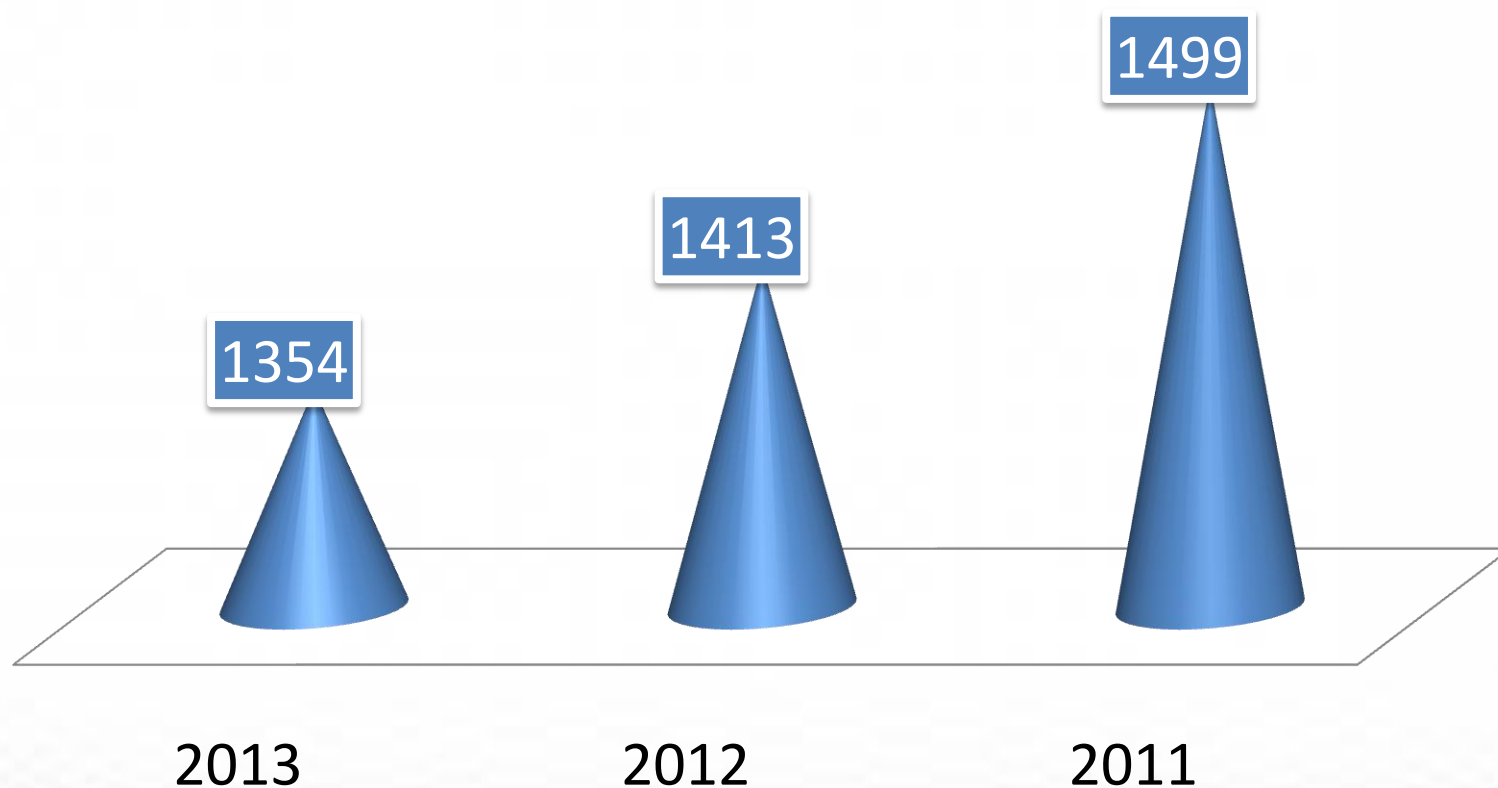


Total titluri

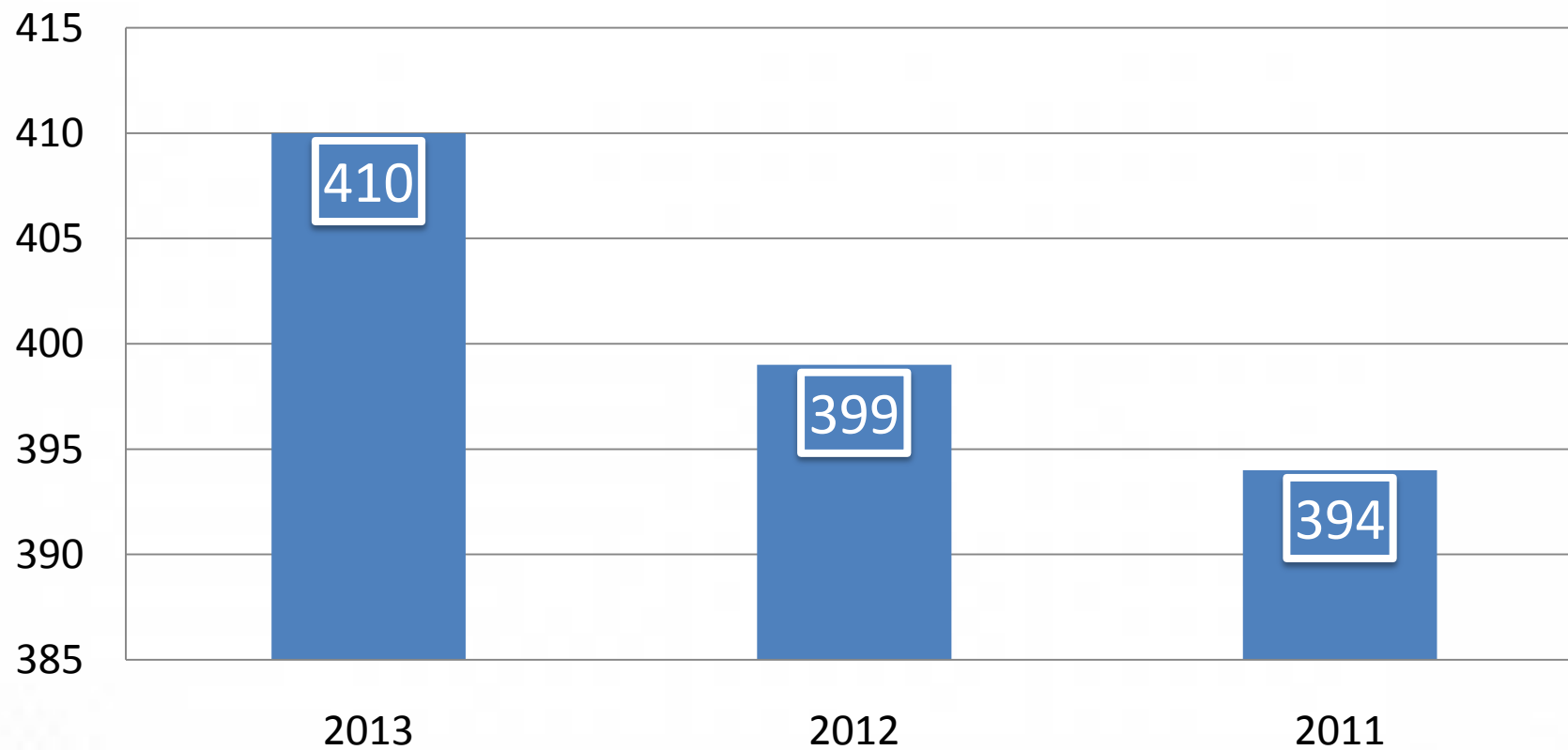


Astăzi în bibliotecile școlare activează 1 354 de angajați, cu 9 % mai puțini decît în a. 2011 și doar numai cu 16 a crescut numărul bibliotecarilor cu grad de calificare. În biblioteci sînt încadrate persoane cu studii superioare / medii , dar numai 29 % - specialiști în domeniu.

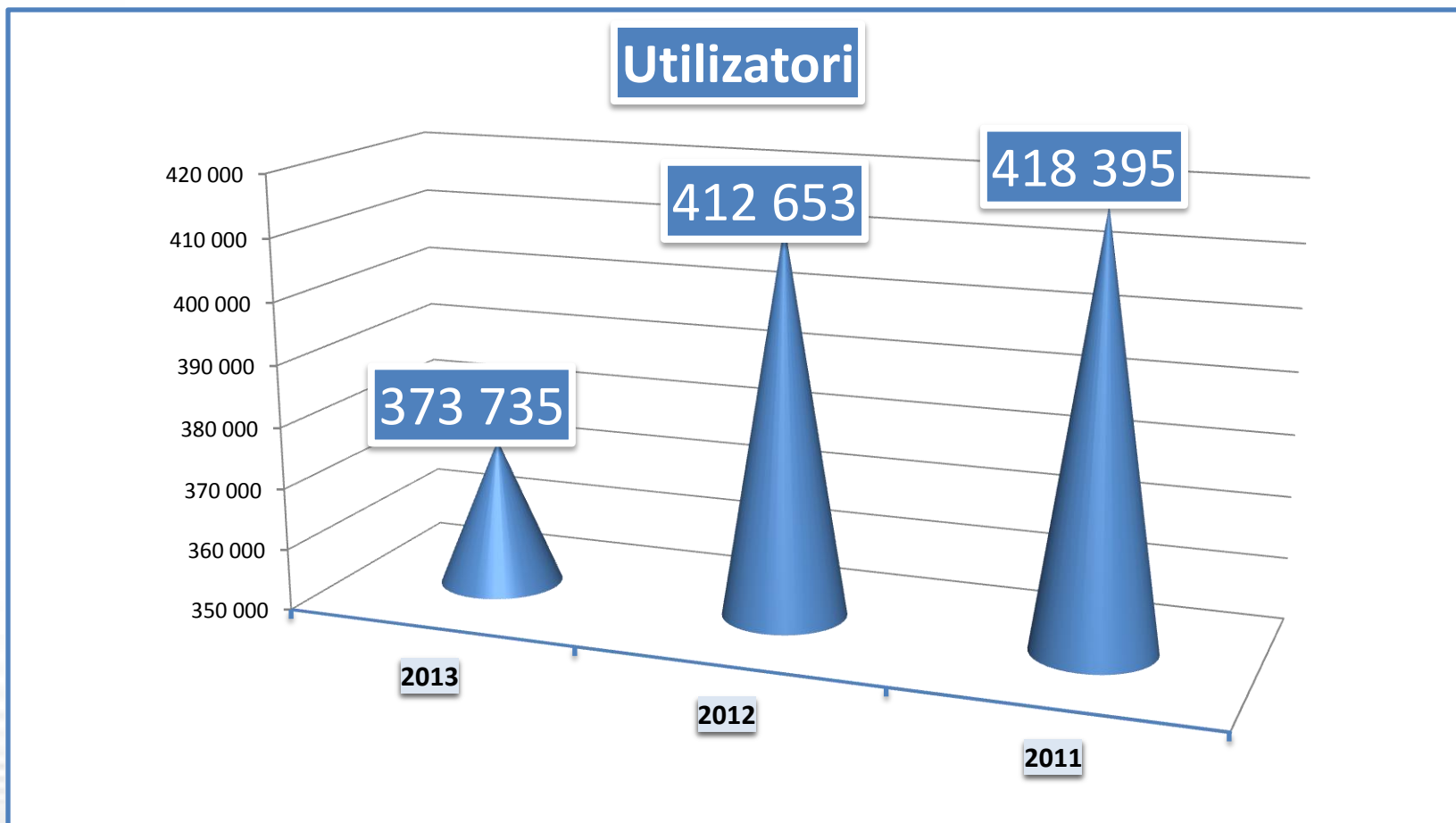
Personal



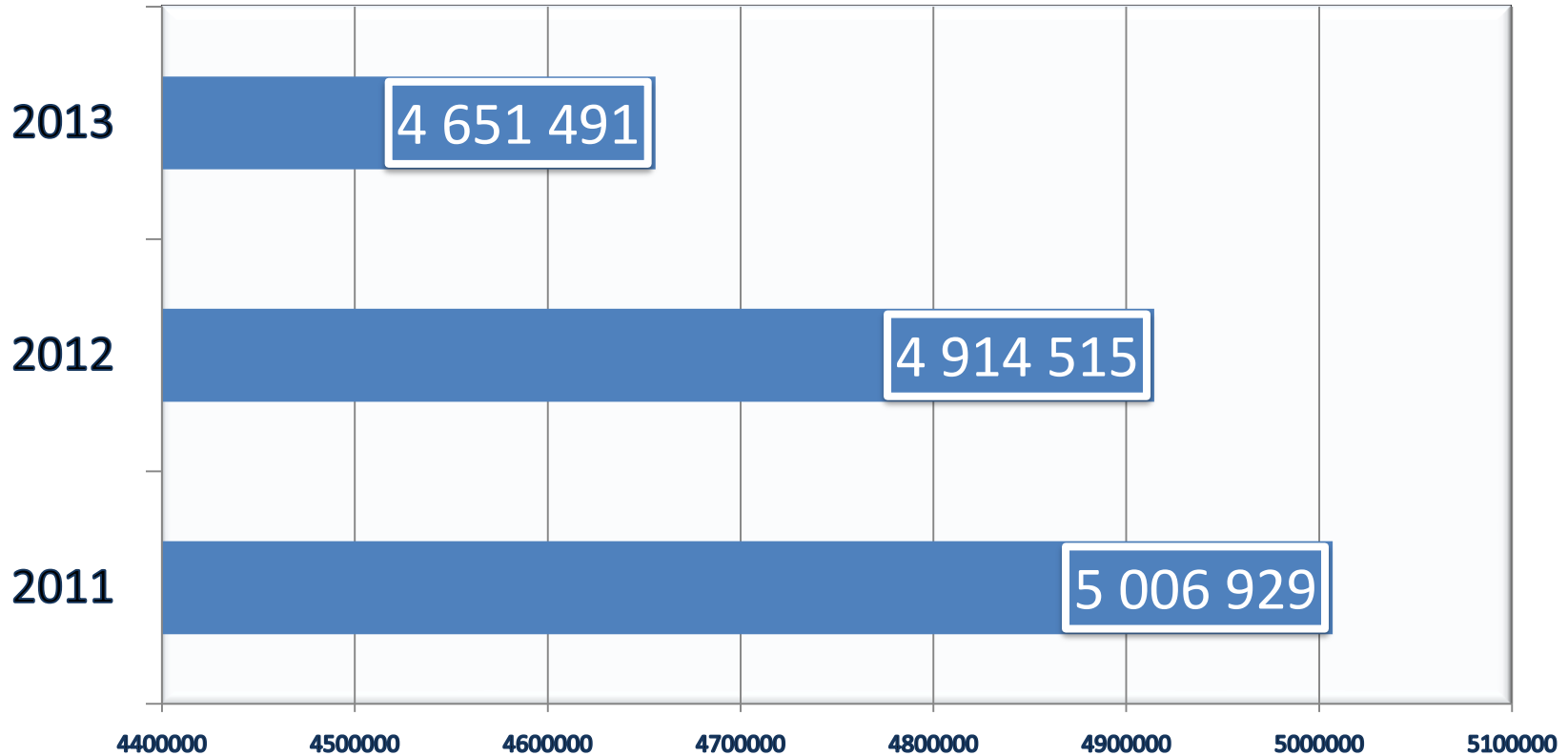
Cu grad de calificare



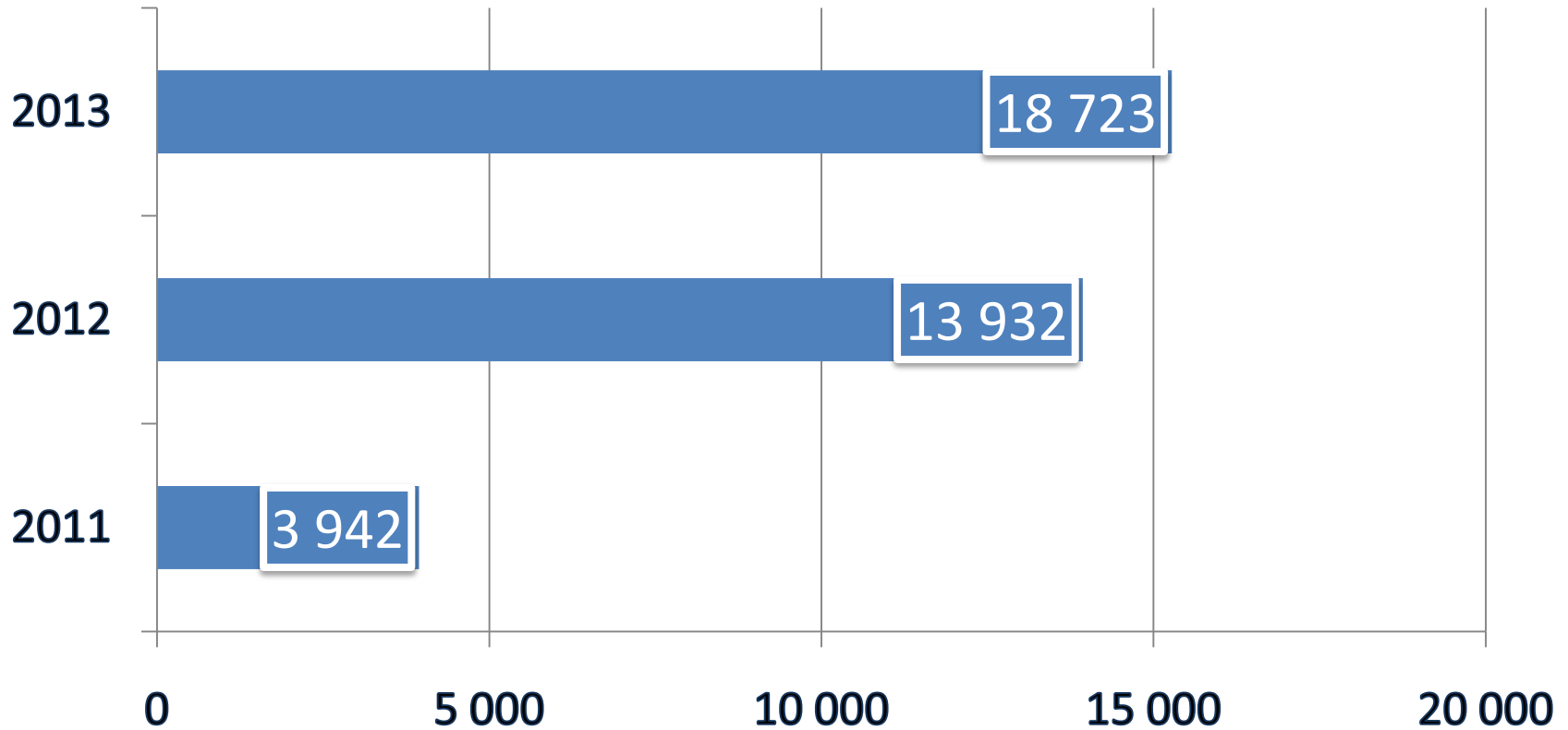
Cu 44 % a crescut numărul de biblioteci care dețin calculatoare, s-a mărit numărul vizitelor virtuale, fiind atestate doar 2 pagini web în 2 biblioteci școlare din Ungheni și Orhei. Este încă foarte mic atât numărul de calculatoare (297) deținute, cât și imprimante (40), scanere (13) . Rezultatele finale atestă o reducere de circa 11 % a numărului de utilizatori și respectiv a numărului de intrări (7%) și împrumuturi (11%).



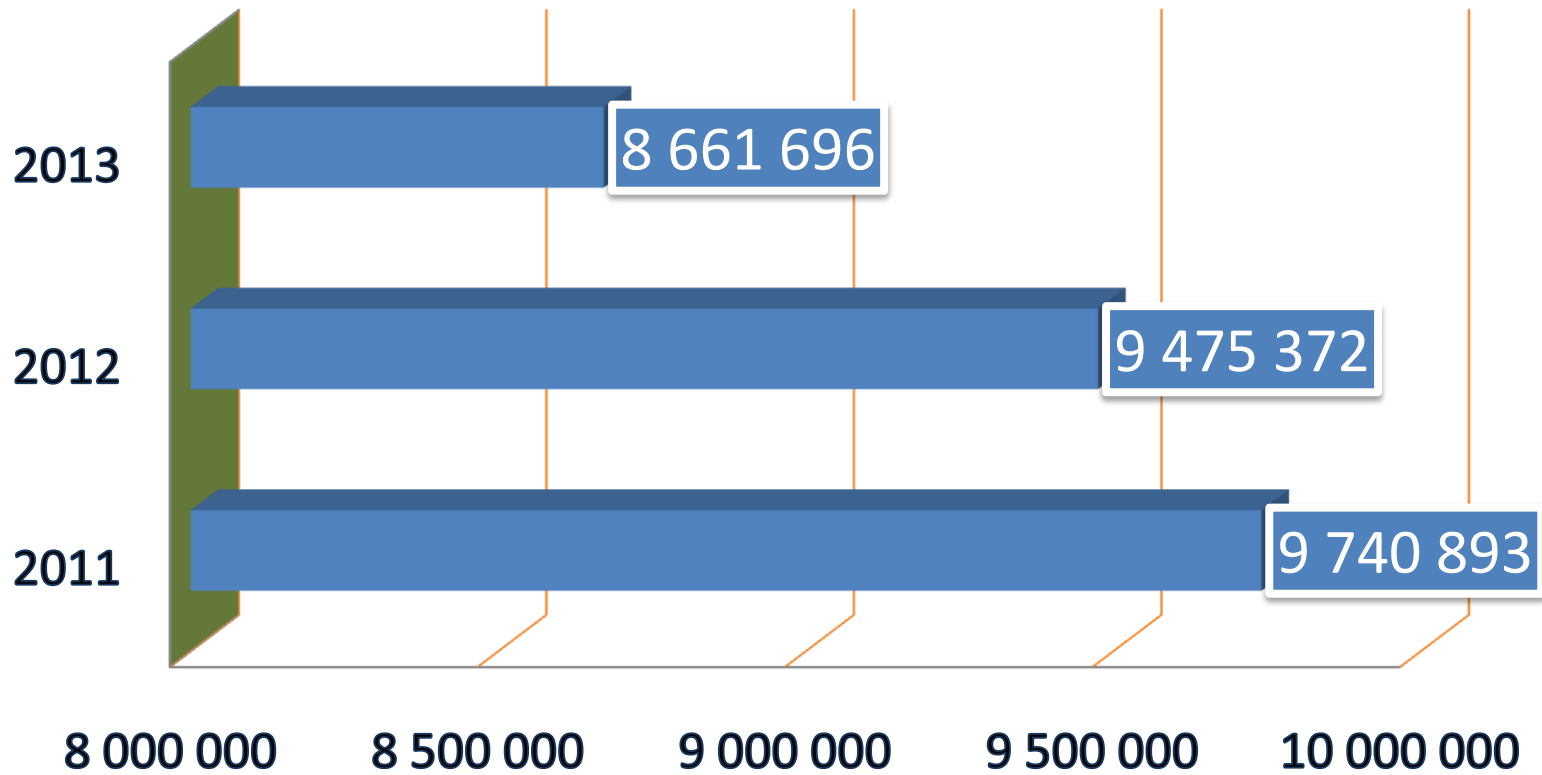
Intrări



Vizite virtuale

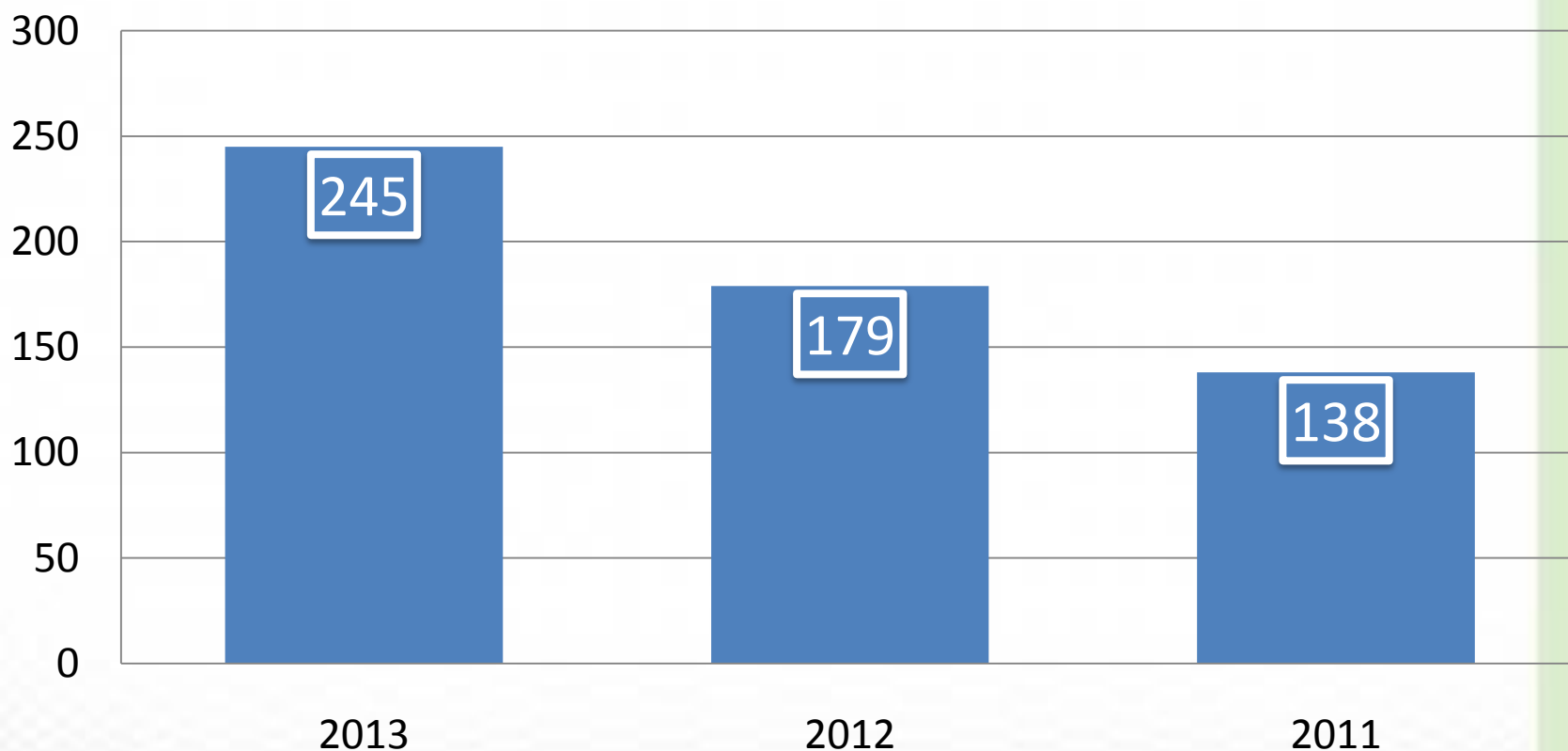


Împrumut

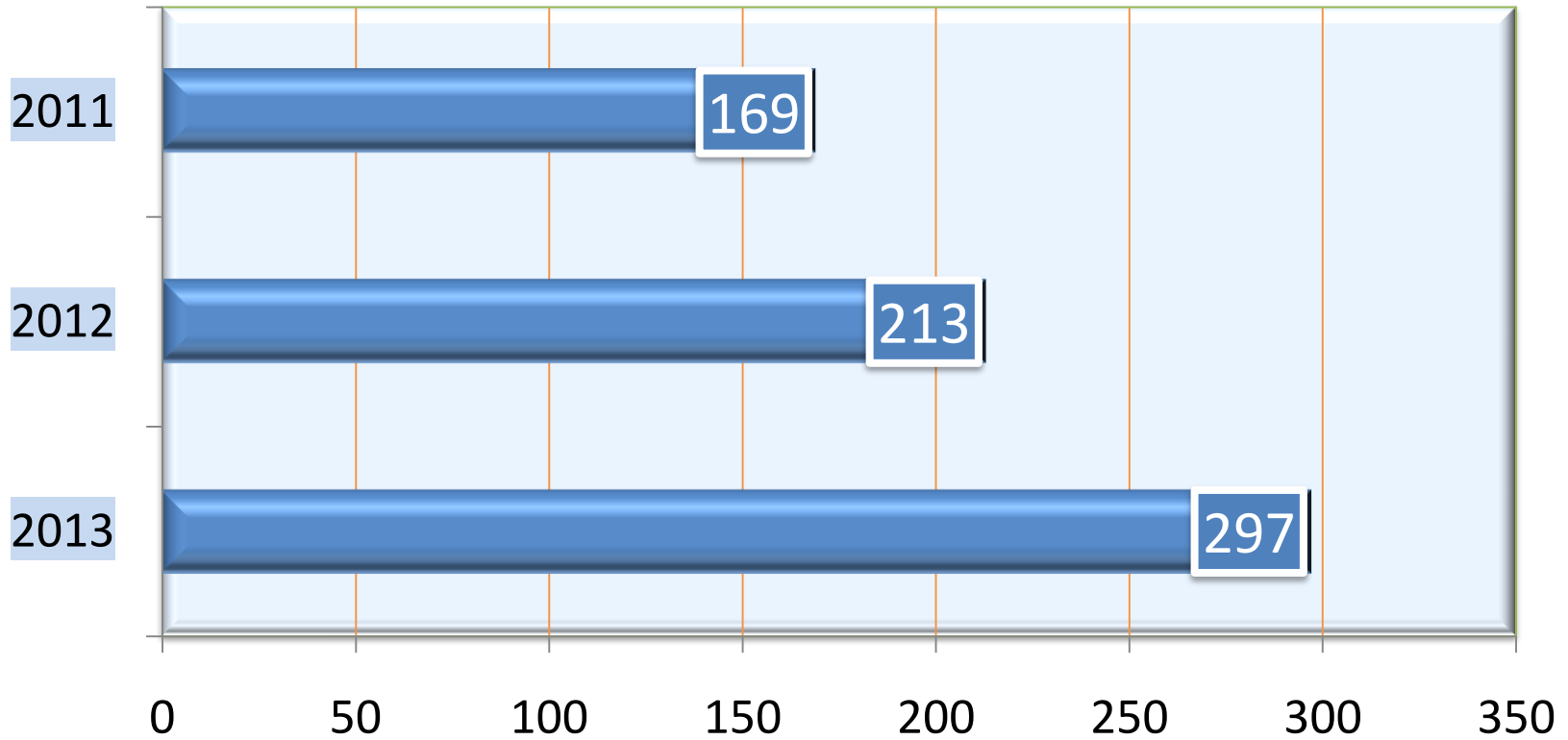


Bibliotecile nu pot diversifica și moderniza servicii cu doar 112 PC conectate la Internet din cele 297, ceea ce constituie doar 9 % din toate cele 1 293 de biblioteci școlare.

Biblioteci care dețin computere



Calculatoare total



| Nr.o. | Indice | Anul 2013 | Anul 2012 | + | - | Anul 2011 | + | - |
|-------|--------------------------------------|-----------|-----------|---|------|-----------|-----|------|
| | DATE DE INTRARE ÎN BIBLIOTECĂ | | | | | | | |
| 1. | Biblioteci școlare | 1 293 | 1 367 | | 74 | 1 424 | | 57 |
| | Municipale | 180 | 186 | | 6 | 194 | | 8 |
| | Urbane | 171 | 177 | | 6 | 182 | | 5 |
| | Rurale | 975 | 1004 | | 29 | 1048 | | 44 |
| 2. | Locuri în săli de lectură | 14 729 | 15 168 | | 439 | 14 946 | 222 | |
| 3. | Suprafața totală | 69 529 | 72 160 | | 2631 | 74 278 | | 2118 |
| 4. | Local: special | 135 | 184 | | 49 | 176 | 8 | |
| | Reamenajat | 1 158 | 1 183 | | 25 | 1 248 | | 65 |
| | Propriu | 1 287 | 1 358 | | 71 | 1 417 | | 59 |
| 5. | Starea tehnică: avariate | 15 | 11 | 4 | | 10 | 1 | |
| | Necesită reparații | 396 | 445 | | 49 | 459 | | 14 |

| 6. | După categorii | Anul 2013 | Anul 2012 | + | - | Anul 2011 | + | - |
|----|--------------------------------|-----------|-----------|---|---------|-----------|----------|----|
| | 1 | 19 | 25 | | 6 | 22 | 3 | |
| | 2 | 115 | 132 | | 17 | 141 | | 9 |
| | 3 | 378 | 377 | 1 | | 407 | | 30 |
| | 4 | 781 | 815 | | 34 | 854 | | 39 |
| | Colecții | Anul 2013 | Anul 2012 | + | - | Anul 2011 | + | - |
| 7. | Achiziții | 1 472 653 | 2 079 678 | | 607 025 | 1 817 338 | 262340 | |
| | Științ.,beletristică,periodice | 489 893 | 497 795 | | | 253 941 | | |
| | Total titluri | 146 936 | 196 540 | | 7902 | 116 913 | 79627 | |
| 8. | Eliminări | 1 735 478 | 2 669 721 | | 934243 | 1 593 979 | 1075 742 | |

| | | | | | | | | |
|------------|------------------------------------|-------------------|-------------------|--------|---------------|-------------------|----|---------------|
| 9. | Total existent | 20 987 310 | 21 348 787 | | 361447 | 22 066 376 | | 717589 |
| | Științ.,beletristic ă,periodice | 10 920 473 | 11 022 741 | | 102268 | 11 363 744 | | 341003 |
| | Total titluri | 4 260 459 | 4 300 060 | | 39601 | 4 350 185 | | 50125 |
| | Manuale | 9 988 012 | 10 247 985 | | 259973 | 10 621 679 | | 373694 |
| | În limba de stat | 13 605 265 | 13 542 576 | 62 689 | | 14 609 271 | | 1066695 |
| | Publicații în serie | 12 311 | 13 290 | | 979 | 14 146 | | 856 |
| 10. | Personal | 1 354 | 1 413 | | 59 | 1 499 | | 86 |
| | State : | 923 | 981 | | 58 | 1 015 | | 34 |
| | Studii superioare | 758 | 750 | 8 | | 806 | | 56 |
| | Inclusiv de specialitate | 191 | 211 | | 20 | 199 | 12 | |
| | Cu studii medii | 596 | 663 | | 94 | 693 | | 30 |
| | Inclusiv de specialitate | 194 | 202 | | 8 | 225 | | 23 |
| | Cu grad de calificare | 410 | 399 | 11 | | 394 | 5 | |

